



ELEVADORES 2 COLUMNAS

Electromecánicos

(2,8 Tn / 3,2 Tn / 3,5 Tn / 4 Tn / 5 Tn / 5,5 Tn)

- con base
- sin base (con arco/bajotierra)

Electrohidráulicos

(2,8 Tn / 3,5 Tn)

- con base
- con cubrecadena

En función del modelo los brazos pueden ser: simétricos o asimétricos.

Simétricos: 4 brazos iguales, doble o triple extensión

Asimétricos: 2 brazos dobles + 2 triples extensión.

Todos nuestros elevadores de 2 columnas aumentan su versatilidad con los husillos, soportes y calzos disponibles como accesorios.

Monofásicos: 2,8 Tn.

Trifásico: 3,2 Tn / 3,5 Tn / 4 Tn / 5 Tn / 5,5 Tn

ELEVADORES 4 COLUMNAS

Pasarela lisa

(3,2 Tn / 4 Tn / 5 Tn / 7 Tn / 12 Tn)

- Lisa
- Lisa con elevación auxiliar

Pasarela de alineación

(3,2 Tn / 4 Tn / 5 Tn / 7 Tn)

Con encastre delantero y platos traseros

- Alineación
- Alineación con elevación auxiliar
- Alineación con detector de holguras
- 4 movimientos

Ofrecemos diferentes longitudes de pasarela en función de los diferentes modelos:

- Serie M: hasta 4110 mm
- Serie L: hasta 5200 mm
- Serie XL: hasta 5700 mm
- Serie Industrial: hasta 7000 mm



ELEVADORES DE TIJERA

Doble tijera

(3 Tn / 3,6 Tn)

- Encastrado
- Bajo suelo
- Extensible integrado en pasarela
- Rampas de acceso que actúan como extensible

Tijera de plataforma

(4 Tn / 5 Tn)

- Pasarela lisa
- Pasarela de alineación
- OPCIONAL: con elevación auxiliar
- con elevación auxiliar más detector de holguras

Disponibles en versión trifásica



SERVICIO DE RUEDAS

3 Tn

Rápido, confiable y altura de trabajo confortable.

Disponibles en versión monofásica o trifásica

MESA DE MOTOS

750 Kg

Accionamiento hidráulico. Sistema de bloqueo a distintas alturas. Bandeja de rueda delantera y trasera abatible (rueda trasera libre).

Mordaza de sujeción de rueda incluida.

Monofásica.



PARKING

2 Tn.

Elevador 2x1 para parking.

Monofásico o trifásico.



¿PORQUÉ ELEGIR CASCOS/SICAM Y BEISSBARTH?

- Son fabricantes europeos con estándares de calidad contrastada, homologaciones (ISO, TÜV, IQnet, Bureau Veritas...) y garantías CEE
- Amplia gama de productos con avanzadas tecnologías
- Asistencia técnica inmediata y profesional con respaldo del fabricante
- Disponibilidad de recambios en menos de 48 horas

CASCOS es el fabricante y líder español de elevadores con más de 50 años de experiencia. Nadie mejor que **CASCOS** puede garantizar el elevador de mayor calidad, un precio competitivo y la mejor atención post-venta.







Dentro de su amplia gama de elevadores robustos y fiables, encontrará el elevador que su taller necesita y los accesorios más adecuados para el tipo de trabajo / vehículo a reparar.

SICAM & BEISSBARTH son fabricantes europeos con una larga y exitosa trayectoria y cuentan con una amplia gama de equipos de taller. Ambos fabricantes incorporan los últimos avances tecnológicos a sus equipos, que pueden configurarse de acuerdo a las necesidades concretas de cada taller.

BEISSBARTH cuenta con equipos homologados por los fabricantes de automóviles de mayor prestigio del mercado: Audi, BMW, Mercedes, etc. Nuestros especialistas en maquinaria estarán encantados de ayudarle a elegir la maquinaria que mejor se adapte a sus necesidades, no dude en pedirnos un presupuesto o un demotour.

Dispone de más información: en nuestra web www.sernesa.com, en el teléfono 945 29 03 06 o en nuestro catalogo de equipamiento para el taller.

TIPOS DE ELEVADORES POR CAPACIDAD DE ELEVACIÓN

Tipo de vehículo	1 columna	2 columnas	4 columnas	Doble tijera	Tijera plataforma	Servicio de ruedas	Parking
	✓	✓	✓	✓	✓	✓	✓
 Hasta 2.500 Kg	✓	✓	✓	✓	✓	✓	✗
 Hasta 3.500 Kg	✗	✓	✓	✓	✓	✗	✗
	✗	✓	✓	✗	✓	✗	✗
 Hasta 5.000 Kg	✗	✓	✓	✗	✓	✗	✗
 Hasta 12.000 Kg	✗	✗	✓	✗	✗	✗	✗